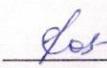



ГОСУДАРСТВЕННОЕ БЮДЖЕТНОЕ ОБЩЕОБРАЗОВАТЕЛЬНОЕ
УЧРЕЖДЕНИЕ САМАРСКОЙ ОБЛАСТИ СРЕДНЯЯ ОБЩЕОБРАЗОВАТЕЛЬНАЯ
ШКОЛА ИМЕНИ ГЕРОЯ СОВЕТСКОГО СОЮЗА ДЕМИДОВА К.П. С. ЧЕРНОВКА
МУНИЦИПАЛЬНОГО РАЙОНА СЕРГИЕВСКИЙ САМАРСКОЙ ОБЛАСТИ

«Рассмотрено»
Руководитель МС

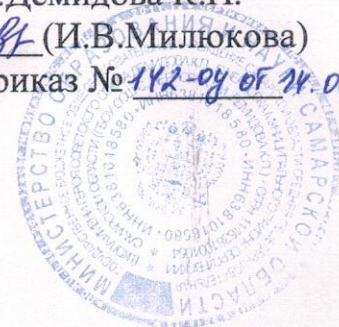
 (М.А. Соколова)
Протокол № 1
от 14.08.18г

«Согласовано»
Зам. директора по УВР

 (Л.А. Щеглова)
от 14.08.18г

«Утверждаю»
Директор ГБОУ СОШ
с. Черновка
им. Демидова К.П.

 (И.В. Милокова)
Приказ № 142-04 от 14.08.18г



РАБОЧАЯ ПРОГРАММА
ПО ГЕОМЕТРИИ
7-9 КЛАСС

Пояснительная записка.

Геометрия 7–9-й классы .

Программа составлена в соответствии с требованиями Федерального государственного образовательного стандарта второго поколения основного общего образования по математике:

- Федерального Государственного Образовательного Стандарта основного общего образования (приказ Министерства образования и науки Российской Федерации от 17 декабря 2014 года №1897);
- Норм Федерального Закона «Об образовании в Российской Федерации» «273-ФЗ от 29 декабря 2012 года;
- Примерной программы по курсу геометрии (7 – 9 классы), созданной на основе единой концепции преподавания математики в средней школе, разработанной А.Г. Мерзляком, В.Б. Полонским, М.С. Якиром, Д.А. Номировским, включенных в систему «Алгоритм успеха» -М: «Вентана- Граф»,2015г.

В данных документах учитываются основные идеи и положения Программы развития и формирования универсальных учебных действий для основного общего образования.

В основу настоящей программы положено Фундаментальное ядро содержания общего образования, требования к результатам освоения образовательной программы основного общего образования, представленные в федеральном государственном образовательном стандарте основного общего образования. В ней также учитываются идеи положения программы развития и формирования универсальных учебных действий для основного общего образования, которые обеспечивают формирование российской гражданской идентичности, коммуникативных качеств личности и способствуют формированию ключевой компетентности – *умения учиться*.

В рамках учебного предмета «Геометрия» традиционно изучаются евклидова геометрия, элементы векторной алгебры, геометрические преобразования.

Практическая значимость школьного курса геометрии 7 – 9 классов состоит в том, что предметом её изучения являются пространственные формы и количественные отношения реального мира. В современном обществе математическая подготовка необходима каждому человеку, так как математика присутствует во всех сферах человеческой деятельности.

Геометрия является одним из опорных школьных предметов. Геометрические знания и умения необходимы для изучения других школьных дисциплин (физика, география, химия, информатика и т.д.).

Одной из основных целей изучения геометрии является развитие мышления. В процессе изучения геометрии формируются логическое и алгоритмическое мышление, а также такие качества мышления, как сила и гибкость, конструктивность и критичность. Для адаптации в современном информационном обществе важным фактором является формирование математического стиля мышления, включающего в себя индукцию и дедукцию, обобщение и конкретизацию, анализ и синтез, классификацию и систематизацию, абстрагирование и аналогию.

Обучение геометрии даёт возможность школьникам научиться планировать свою деятельность, критически оценивать её, принимать самостоятельные решения, отстаивать свои взгляды и убеждения.

В процессе изучения геометрии школьники учатся излагать свои мысли ясно и исчерпывающе, приобретают навыки чёткого выполнения математических записей, при этом использование математического языка позволяет развивать у учащихся грамотную устную и письменную речь.

Знакомство с историей развития геометрии как науки формирует у учащихся представление о геометрии как о части общечеловеческой культуры.

Значительное внимание в изложении теоретического материала курса уделяется его мотивации, раскрытию сути основных понятий, идей, методов. Обучение построено на базе теории развивающего обучения, что достигается особенностями изложения теоретического материала и упражнениями на сравнение, анализ, выделение главного, установление связей, классификацию, доказательство, обобщение и систематизацию. Особо акцентируются содержательное раскрытие математических понятий, толкование сущности математических методов и области их применения, демонстрация возможностей применения теоретических знаний для решения разнообразных задач прикладного характера. Осознание общего, существенного является основной базой для решения упражнений. Важно приводить детальные пояснения к решению типовых упражнений. Этим раскрывается суть метода, предлагается алгоритм или эвристическая схема решения упражнений определённого типа.

Математическое образование является обязательной и неотъемлемой частью общего образования на всех ступенях школы. Обучение математике в основной школе направлено на достижение следующих *целей*:

1) *в направлении личностного развития*:

- Формирование представлений о математике как части общечеловеческой культуры, о значимости математики в развитии цивилизации и современного общества;
- Развитие логического и критического мышления, культуры речи, способности к умственному эксперименту;
- Формирование интеллектуальной честности и объективности, способности к преодолению мыслительных стереотипов, вытекающих из обыденного опыта;

- Воспитание качеств личности, обеспечивающих социальную мобильность, способность принимать самостоятельные решения;
- Формирование качеств мышления, необходимых для адаптации в современном информационном обществе;
- Развитие интереса к математическому творчеству и математических способностей;

2) *в метапредметном направлении:*

- Развитие представлений о математике как форме описания и методе познания действительности, создание условий для приобретения первоначального опыта математического моделирования;
- Формирование общих способов интеллектуальной деятельности, характерных для математики и являющихся основой познавательной культуры, значимой для различных сфер человеческой деятельности;

3) *в предметном направлении:*

- Овладение математическими знаниями и умениями, необходимыми для продолжения образования, изучения смежных дисциплин, применения в повседневной жизни;
- Создание фундамента для математического развития, формирования механизмов мышления, характерных для математической деятельности.

В организации учебно – воспитательного процесса важную роль играют задачи. Они являются и целью, и средством обучения. Важным условием правильной организации этого процесса является выбор рациональной системы методов и приемов обучения, специфики решаемых образовательных и воспитательных задач.

Целью изучения курса математике в 7 - 9 классах является развитие вычислительных умений до уровня, позволяющего уверенно использовать их при решении задач математики и смежных предметов, усвоение аппарата уравнений и неравенств как основного средства математического моделирования задач, осуществление функциональной подготовки школьников. Курс характеризуется повышением теоретического уровня обучения, постепенным усилением роли теоретических обобщений и дедуктивных заключений. Прикладная направленность раскрывает возможность изучать и решать практические задачи.

В основе построения данного курса лежит идея гуманизации обучения, соответствующая современным представлениям о целях школьного образования и уделяющая особое внимание личности ученика, его интересам и способностям.

Предлагаемый курс позволяет обеспечить формирование как *предметных* умений, так и *универсальных учебных действий* школьников, а также способствует достижению определённых во ФГОС личностных результатов, которые в дальнейшем позволят учащимся применять полученные знания и умения для решения различных жизненных задач.

II. Общая характеристика учебного предмета «Геометрия»

Содержание курса геометрии в 7-9 классах представлено в виде следующих содержательных разделов: «Геометрические фигуры», «Измерение геометрических величин», «Координаты», «Векторы», «Геометрия в историческом развитии».

Содержание раздела «Геометрические фигуры» служит базой для дальнейшего изучения учащимися геометрии. Изучение материала способствует формированию у учащихся знаний о геометрической фигуре как важнейшей математической модели для описания реального мира.

Главная цель данного раздела — развить у учащихся воображение и логическое мышление путём систематического изучения свойств геометрических фигур и применения этих свойств при решении задач вычислительного и конструктивного характера. Существенная роль при этом отводится развитию геометрической интуиции. Сочетание наглядности с формально-логическим подходом является неотъемлемой частью геометрических знаний.

Содержание раздела «Измерение геометрических величин» расширяет и углубляет представления учащихся об измерениях длин, углов и площадей фигур, способствует формированию практических навыков, необходимых как при решении геометрических задач, так и в повседневной жизни.

Содержание разделов «Координаты», «Векторы» расширяет и углубляет представления учащихся о методе координат, развивает умение применять алгебраический аппарат при решении геометрических задач, а также задач смежных дисциплин.

Раздел «Геометрия в историческом развитии», содержание которого фрагментарно внедрено в изложение нового материала как сведения об авторах изучаемых фактов и теорем, истории их открытия, предназначен для формирования представлений о геометрии как части человеческой культуры, для общего развития школьников, для создания культурно-исторической среды обучения.

III. Описание места учебного предмета «Геометрия» в учебном плане:

Базисный учебный (образовательный) план на изучение геометрии в 7 – 9 классах основной школы отводит 2 учебных часа в неделю, 68 часов в год, всего 204 часа. Образовательный процесс осуществляется с использованием учебников и учебных пособий входящих в действующий Федеральный перечень учебников. Перечень учебников ежегодно утверждается приказом директора по школе.

Распределение учебного времени между этими предметами представлено в таблице.

Курс	Количество часов в неделю	Количество часов в год
Геометрия 7 класс	2	68
Геометрия 8 класс	2	68
Геометрия 9 класс	2	68
Итого		204

IV. Личностные, метапредметные и предметные результаты освоения учебного предмета «Геометрия»

Изучение геометрии по данной программе способствует формированию у учащихся личностных, метапредметных и предметных результатов обучения, соответствующих требованиям федерального государственного образовательного стандарта основного общего образования

Взаимосвязь результатов освоения предмета «Математика» можно системно представить в виде схемы. При этом обозначение ЛР указывает, что продвижение учащихся к новым образовательным результатам происходит в соответствии с линиями развития средствами предмета.

7–9 классы

Личностные результаты:

- 1) воспитание российской гражданской идентичности: патриотизма, уважения к Отечеству, осознания вклада отечественных учёных в развитие мировой науки;

- 2) ответственное отношение к учению, готовность и способность обучающихся к саморазвитию и самообразованию на основе мотивации к обучению и познанию;
- 3) осознанный выбор и построение дальнейшей индивидуальной траектории образования на базе ориентировки в мире профессий и профессиональных предпочтений с учётом устойчивых познавательных интересов, а также на основе формирования уважительного отношения к труду, развитие опыта участия в социально значимом труде;
- 4) умение контролировать процесс и результат учебной и математической деятельности;
- 5) критичность мышления, инициатива, находчивость, активность при решении геометрических задач.

Средством достижения этих результатов является:

- система заданий учебников;
- представленная в учебниках в явном виде организация материала по принципу минимакса;
- использование совокупности технологий, ориентированных на развитие самостоятельности и критичности мышления: технология проблемного диалога, технология продуктивного чтения, технология оценивания.

Метапредметные результаты:

- 1) умение самостоятельно определять цели своего обучения, ставить и формулировать для себя новые задания в учёбе, развивать мотивы и интересы своей познавательной деятельности;
- 2) умение соотносить свои действия с планируемыми результатами, осуществлять контроль своей деятельности в процессе достижения результата, определять способы действий в рамках предложенных условий и требований, корректировать свои действия в соответствии с изменяющейся ситуацией;
- 3) умение определять понятия, создавать обобщения, устанавливать аналогии, классифицировать, самостоятельно выбирать основания и критерии для классификации;
- 4) устанавливать причинно-следственные связи, проводить доказательное рассуждение, умозаключение (индуктивное, дедуктивное и по аналогии) делать выводы;
- 5) умение иллюстрировать изученные понятия и свойства фигур, опровергать неверные утверждения;
- 6) компетентность в области использования информационно-коммуникационных технологий;

- 7) первоначальные представления об идеях и о методах геометрии как об универсальном языке науки и техники, о средствах моделирования явлений и процессов;
- 8) умение видеть геометрическую задачу в контексте проблемной ситуации в других дисциплинах, в окружающей жизни;
- 9) умение находить в различных источниках информации, необходимую для решения математических проблем, и представлять её в понятной форме, принимать решение в условиях неполной или избыточной, точной или вероятной информации;
- 10) умение понимать и использовать математические средства наглядности (чертежи, таблицы, схемы и др.) для иллюстрации, интерпретации, аргументации;
- 11) умение выдвигать гипотезы при решении задачи и понимать необходимость их проверки;
- 12) понимание сущности алгоритмических предписаний и умение действовать в соответствии с предложенным алгоритмом.

Предметные результаты:

- 1) осознание значения геометрии для повседневной жизни человека;
- 2) представление о геометрии как сфере математической деятельности, об этапах её развития, о её значимости для развития цивилизации;
- 3) развитие умений работать с учебником математическим текстом (анализировать, извлекать необходимую информацию), точно и грамотно выражать свои мысли с применением математической технологии и символики, проводить классификации, логические обоснования;
- 4) владение базовым понятийным аппаратом по основным разделам содержания;
- 5) систематические знания о фигурах и их свойствах;
- 6) практически значимые геометрические умения и навыки, умение применять их к решению геометрических и негеометрических задач, а именно:
 - изображать фигуры на плоскости;
 - использовать геометрический язык для описания предметов окружающего мира;
 - измерять длины отрезков, величины углов, вычислять площади фигур;
 - распознавать и изображать равные, симметричные и подобные фигуры;
 - выполнять построения геометрических фигур с помощью циркуля и линейки;
 - читать и использовать информацию, представленную на чертежах, схемах;

- проводить практические расчеты.

V. Содержание учебного предмета «Геометрия» 7 – 9 классов

Простейшие геометрические фигуры

Точка, прямая. Отрезок, луч. Угол. Виды углов. Смежные и вертикальные углы. Биссектриса угла. Пересекающиеся и параллельные прямые. Перпендикулярные прямые. Признаки параллельности прямых. Свойства параллельных прямых. Перпендикуляр и наклонная к прямой.

Многоугольники

Треугольники. Виды треугольников. Медиана, биссектриса, высота, средняя линия треугольника. Признаки равенства треугольников. Свойства и признаки равнобедренного треугольника. Серединный перпендикуляр отрезка. Сумма углов треугольника. Внешние углы треугольника. Неравенство треугольника. Соотношения между сторонами и углами треугольника. Теорема Пифагора.

Подобные треугольники. Признаки подобия треугольников. Точки пересечения медиан, биссектрис, высот треугольника, серединных перпендикуляров сторон треугольника. Свойство биссектрисы треугольника. Теорема Фалеса. Метрические соотношения в прямоугольном треугольнике. Синус, косинус, тангенс, котангенс острого угла прямоугольного треугольника и углов от 0 до 180. Формулы, связывающие синус, косинус, тангенс, котангенс одного и того же угла. Решение треугольников. Теорема синусов и теорема косинусов.

Четырёхугольники. Параллелограмм. Свойства и признаки параллелограмма. Прямоугольник, ромб, квадрат, их свойства и признаки. Трапеция. Средняя линия трапеции и её свойства.

Многоугольники. Выпуклые многоугольники. Сумма углов выпуклого многоугольника. Правильные многоугольники.

Окружность и круг. Геометрические построения

Окружность и круг. Элементы окружности и круга. Центральные и вписанные углы. Касательная к окружности и её свойства. Взаимное расположение прямой и окружности. Описанная и вписанная окружности треугольника. Вписанные и описанные четырёхугольники, их свойства и признаки. Вписанные и описанные многоугольники. Геометрическое место точек (ГМТ). Серединный перпендикуляр отрезка и биссектриса угла как ГМТ.

Геометрические построения циркулем и линейкой. Основные задачи на построение: построение угла, равного данному, построение серединного перпендикуляра данного отрезка, построение прямой, проходящей через данную точку и

перпендикулярной данной прямой, построение биссектрисы данного угла. Построение треугольника по заданным элементам. Метод ГМТ в задачах на построение.

Измерение геометрических величин

Длина отрезка. Расстояние между двумя точками. Расстояние от точки до прямой. Расстояние между параллельными прямыми.

Периметр многоугольника.

Длина окружности. Длина дуги окружности.

Градусная мера угла. Величина вписанного угла.

Понятия площади многоугольника. Равновеликие фигуры. Нахождение площади квадрата, прямоугольника, параллелограмма, треугольника, трапеции.

Понятие площади круга. Площадь сектора. Отношение площадей подобных фигур.

Декартовы координаты на плоскости

Формула расстояния между двумя точками. Координаты середины отрезка. Уравнение фигуры. Уравнения окружности и прямой. Угловой коэффициент прямой.

Векторы

Понятие вектора. Модуль (длина) вектора. Равные векторы. Коллинеарные векторы. Координаты вектора. Сложение и вычитание векторов. Умножение вектора на число. Скалярное произведение векторов. Косинус угла между двумя векторами.

Геометрические преобразования

Понятие о преобразовании фигуры. Движение фигуры. Виды движения фигуры: параллельный перенос, осевая симметрия, центральная симметрия, поворот. Равные фигуры. Гомотетия. Подобие фигур.

Элементы логики

Определение. Аксиомы и теоремы. Доказательство. Доказательство от противного. Теорема, обратная данной. Необходимое и достаточное условия. Употребление логических связок если..., то ..., тогда и только тогда.

Геометрия в историческом развитии

Из истории геометрии, «Начала» Евклида. История пятого постулата Евклида. Тригонометрия — наука об измерении треугольников. Построение правильных многоугольников. Как зародилась идея координат. Н.И. Лобачевский. Л. Эйлер. Фалес. Пифагор.

- **7 класс:**

1. Простейшие геометрические фигуры и их свойства

Простейшие геометрические фигуры: прямая, точка, отрезок, луч, угол. Понятие равенства геометрических фигур. Сравнение отрезков и углов. Измерение отрезков, длина отрезка. Измерение углов, градусная мера угла. Смежные и вертикальные углы, их свойства. Перпендикулярные прямые.

Основная цель — систематизировать знания учащихся о простейших геометрических фигурах и их свойствах; ввести понятие равенства фигур.

В данной теме вводятся основные геометрические понятия и свойства простейших геометрических фигур на основе наглядных представлений учащихся путем обобщения очевидных или известных из курса математики 1—6 классов геометрических фактов. Понятие аксиомы на начальном этапе обучения не вводится, и сами аксиомы не формулируются в явном виде. Необходимые исходные положения, на основе которых изучаются свойства геометрических фигур, приводятся в описательной форме. Принципиальным моментом данной темы является введение понятия равенства геометрических фигур на основе наглядного понятия наложения. Определенное внимание должно уделяться практическим приложениям геометрических понятий.

Контрольных работ: 1

2. Треугольники

Треугольник. Признаки равенства треугольников. Перпендикуляр к прямой. Медианы, биссектрисы и высоты треугольника.

Равнобедренный треугольник и его свойства. Задачи на построение с помощью циркуля и линейки.

Основная цель — ввести понятие теоремы; выработать умение доказывать равенство треугольников с помощью изученных признаков; ввести новый класс задач — на построение с помощью циркуля и линейки.

Признаки равенства треугольников являются основным рабочим аппаратом всего курса геометрии. Доказательство большей части теорем курса и также решение многих задач проводится по следующей схеме: поиск равных треугольников — обоснование их равенства с помощью какого-то признака — следствия, вытекающие из равенства треугольников. Применение признаков равенства треугольников при решении задач дает возможность постепенно накапливать опыт проведения доказательных рассуждений. На начальном этапе изучения и применения признаков равенства треугольников целесообразно использовать задачи с готовыми чертежами.

Контрольных работ: 1

3. Параллельные прямые. Сумма углов треугольника

Признаки параллельности прямых. Аксиома параллельных прямых. Свойства параллельных прямых.

Основная цель — ввести одно из важнейших понятий — понятие параллельных прямых; дать первое представление об аксиомах

и аксиоматическом методе в геометрии; ввести аксиому параллельных прямых.

Признаки и свойства параллельных прямых, связанные с углами, образованными при пересечении двух прямых секущей (накрест лежащими, односторонними, соответственными), широко используются в дальнейшем при изучении четырехугольников, подобных треугольников, при решении задач, а также в курсе стереометрии.

Контрольных работ: 1

4. Окружность и круг. Геометрические построения.

Сумма углов треугольника. Соотношение между сторонами и углами треугольника. Неравенство треугольника. Прямоугольные треугольники, их свойства и признаки равенства. Расстояние от точки до прямой. Расстояние между параллельными прямыми. Построение треугольника по трем элементам.

Основная цель — рассмотреть новые интересные и важные свойства треугольников.

В данной теме доказывается одна из важнейших теорем геометрии — теорема о сумме углов треугольника. Она позволяет дать классификацию треугольников по углам (остроугольный, прямоугольный, тупоугольный), а также установить некоторые свойства и признаки равенства прямоугольных треугольников.

Понятие расстояния между параллельными прямыми вводится на основе доказанной предварительно теоремы о том, что все точки каждой из двух параллельных прямых равноудалены от другой прямой. Это понятие играет важную роль, в частности используется в задачах на построение.

При решении задач на построение в 7 классе следует ограничиться только выполнением и описанием построения искомой фигуры. В отдельных случаях можно провести устно анализ и доказательство, а элементы исследования должны присутствовать лишь тогда, когда это оговорено условием задачи.

Контрольных работ: 1

5. Обобщение и систематизация знаний учащихся

Основная цель. Повторить, закрепить и обобщить основные ЗУН, полученные в 7 классе.

Контрольных работ: 1

- **8 класс:**

1. Четырехугольники

Многоугольник, выпуклый многоугольник, четырехугольник. Параллелограмм, его свойства и признаки. Трапеция. Прямоугольник, ромб, квадрат, их свойства. Центральные и вписанные углы. Вписанные и описанные четырехугольники. Осева и центральная симметрии.

Основная цель — изучить наиболее важные виды четырехугольников — параллелограмм, прямоугольник, ромб, квадрат, трапецию; дать представление о фигурах, обладающих осевой или центральной симметрией.

Доказательства большинства теорем данной темы и решения многих задач проводятся с помощью признаков равенства треугольников, поэтому полезно их повторить в начале изучения темы.

Контрольных работ: 2

2. Подобие треугольников

Подобные треугольники. Теорема Фалеса. Теорема о пропорциональных отрезках. Признаки подобия треугольников. Применение подобия к доказательству теорем и решению задач. Свойства медианы, биссектрисы треугольника, пересекающихся хорд, касательной и секущей

Основная цель — ввести понятие подобных треугольников; рассмотреть признаки подобия треугольников и их применения.

Определение подобных треугольников дается не на основе преобразования подобия, а через равенство углов и пропорциональность сходственных сторон.

Признаки подобия треугольников доказываются с помощью теоремы об отношении площадей треугольников, имеющих по равному углу.

На основе признаков подобия доказывается утверждение о точке пересечения медиан треугольника, а также два утверждения о пропорциональных отрезках в прямоугольном треугольнике. Дается представление о методе подобия в задачах на построение. *Контрольных работ: 1*

3. Решение прямоугольных треугольников

Метрические соотношения в прямоугольном треугольнике. Теорема Пифагора. Тригонометрические функции острого угла прямоугольного треугольника. Решение прямоугольных треугольников.

Синус, косинус, тангенс и котангенс угла от 0° до 180° . Формулы для нахождения площади треугольника. Теорема синусов.

Решение треугольников. Теорема косинусов.

Предметные результаты:

Формулировать:

определения: синуса, косинуса, тангенса, котангенса угла от 0° до 180° ; *свойство* связи длин диагоналей и сторон параллелограмма.

Формулировать и разъяснять основное тригонометрическое тождество. Вычислять значение тригонометрической функции угла по значению одной из его заданных функций.

Формулировать и доказывать теоремы: синусов, косинусов, следствия из теоремы косинусов и синусов, о площади описанного многоугольника.

Записывать и доказывать формулы для нахождения площади треугольника, радиусов вписанной и описанной окружностей треугольника.

Применять изученные определения, теоремы и формулы к решению задач.

Глава 2. Правильные многоугольники (8 ч.).

Длина окружности. Площадь круга. Правильные многоугольники и их свойства

Предметные результаты:

Пояснить, что такое центр и центральный угол правильного многоугольника, сектор и сегмент круга.

Формулировать:

определение правильного многоугольника;
свойства правильного многоугольника.

Доказывать свойства правильных многоугольников.

Записывать и разъяснять формулы длины окружности, площади круга.

Записывать и доказывать формулы длины дуги, площади сектора, формулы для нахождения радиусов вписанной и описанной окружностей правильного многоугольника.

Строить с помощью циркуля и линейки правильные треугольник, четырёхугольник, шестиугольник.

Применять изученные определения, теоремы и формулы к решению задач.

Глава 3. Декартовы координаты на плоскости (11 ч.)

Угловой коэффициент прямой

Уравнение фигуры. Уравнение окружности

Уравнение прямой

Расстояние между двумя точками с заданными координатами. Координаты середины отрезка
Предметные результаты:

Описывать прямоугольную систему координат.

Формулировать: определение уравнения фигуры, необходимое и достаточное условия параллельности двух прямых.

Записывать и доказывать формулы расстояния между двумя точками, координат середины отрезка.

Выводить уравнение окружности, общее уравнение прямой, уравнение прямой с угловым коэффициентом.

Доказывать необходимое и достаточное условия параллельности двух прямых.

Применять изученные определения, теоремы и формулы к решению задач

Глава 4. Векторы (12 ч.)

Понятие вектора. Координаты вектора. Скалярное произведение векторов. Умножение вектора на число. Сложение и вычитание векторов.

Предметные результаты.

Описывать понятия векторных и скалярных величин. Иллюстрировать понятие вектора.

Формулировать:

определения: модуля вектора, коллинеарных векторов, равных векторов, координат вектора, суммы векторов, разности векторов,

противоположных векторов, умножения вектора на число, скалярного произведения векторов;

свойства: равных векторов, координат равных векторов, сложения векторов, координат вектора суммы и вектора разности двух

векторов, коллинеарных векторов, умножения вектора на число, скалярного произведения двух векторов, перпендикулярных векторов.

Доказывать теоремы: о нахождении координат вектора, о координатах суммы и разности векторов, об условии коллинеарности двух векторов, о нахождении скалярного произведения двух векторов, об условии перпендикулярности.

Находить косинус угла между двумя векторами.

Применять изученные определения, теоремы и формулы к решению задач

Глава 5. Геометрические преобразования (13 ч.).

Гомотетия. Подобие фигур. Осевая и центральная симметрии. Поворот. Движение (перемещение) фигуры.

Параллельный перенос.

Предметные результаты:

Приводить примеры преобразования фигур.

Описывать преобразования фигур: параллельный перенос, осевая симметрия, центральная симметрия, поворот, гомотетия, подобие.

Формулировать:

определения: движения; равных фигур; точек, симметричных относительно прямой; точек, симметричных относительно точки;

фигуры, имеющей ось симметрии; фигуры, имеющей центр симметрии; подобных фигур;

свойства: движения, параллельного переноса, осевой симметрии, центральной симметрии, поворота, гомотетии.

Доказывать теоремы: о свойствах параллельного переноса, осевой симметрии, центральной симметрии, поворота, гомотетии, об отношении площадей подобных треугольников.

Применять изученные определения, теоремы и формулы к решению задач.

III. Планируемые результаты обучения геометрии в 7-9 классах

Геометрические фигуры

Выпускник научится:

- пользоваться языком геометрии для описания предметов окружающего мира и их взаимного расположения;
- распознавать и изображать на чертежах и рисунках геометрические фигуры и их конфигурации;
- классифицировать геометрические фигуры;

- находить значения длин линейных элементов фигур и их отношения, градусную меру углов от 0° до 180° , применяя определения, свойства и признаки фигур и их элементов, отношения фигур (равенство, подобие, симметрии, поворот, параллельный перенос);
- оперировать с начальными понятиями тригонометрии и выполнять элементарные операции над функциями углов;
- доказывать теоремы;
- решать задачи на доказательство, опираясь на изученные свойства фигур и отношений между ними и применяя изученные методы доказательств;
- решать несложные задачи на построение, применяя основные алгоритмы построения с помощью циркуля и линейки;
- решать простейшие планиметрические задачи в пространстве.

Выпускник получит возможность:

- овладеть методами решения задач на вычисления и доказательства: методом от противного, методом подобия, методом перебора вариантов и методом геометрических мест точек;
- приобрести опыт применения алгебраического и тригонометрического аппарата и идей движения при решении геометрических задач;
- овладеть традиционной схемой решения задач на построение с помощью циркуля и линейки: анализ, построение, доказательство и исследование;
- научиться решать задачи на построение методом геометрического места точек и методом подобия;
- приобрести опыт исследования свойств планиметрических фигур с помощью компьютерных программ;
- приобрести опыт выполнения проектов.

Измерение геометрических величин

Выпускник научится:

- использовать свойства измерения длин, площадей и углов при решении задач на нахождение длины отрезка, длины окружности, длины дуги окружности, градусной меры угла;
- вычислять площади треугольников, прямоугольников, параллелограммов, трапеций, кругов и секторов;
- вычислять длину окружности, длину дуги окружности;
- вычислять длины линейных элементов фигур и их углы, используя формулы длины окружности и длины дуги окружности, формулы площадей фигур;
- решать задачи на доказательство с использованием формул длины окружности и длины дуги окружности, формул площадей фигур;

- решать практические задачи, связанные с нахождением геометрических величин (используя при необходимости справочники и технические средства).

Выпускник получит возможность научиться:

- вычислять площади фигур, составленных из двух или более прямоугольников, параллелограммов, треугольников, круга и сектора;
- вычислять площади многоугольников, используя отношения равновеликости и равноставленности;
- применять алгебраический и тригонометрический аппарат и идеи движения при решении задач на вычисление площадей многоугольников.

Координаты

Выпускник научится:

- вычислять длину отрезка по координатам его концов; вычислять координаты середины отрезка;
- использовать координатный метод для изучения свойств прямых и окружностей.

Выпускник получит возможность:

- овладеть координатным методом решения задач на вычисления и доказательство
- приобрести опыт использования компьютерных программ для анализа частных случаев взаимного расположения окружностей и прямых;
- приобрести опыт выполнения проектов на тему «Применение координатного метода при решении задач на вычисления и доказательства».

Векторы

Выпускник научится:

- оперировать с векторами: находить сумму и разность двух векторов, заданных геометрически, находить вектор, равный произведению заданного вектора на число;
- находить для векторов, заданных координатами: длину вектора, координаты суммы и разности двух и более векторов, координаты произведения вектора на число, применяя при необходимости сочетательный, переместительный и распределительный законы;
- вычислять скалярное произведение векторов, находить угол между векторами, устанавливать перпендикулярность прямых.

Выпускник получит возможность:

- овладеть векторным методом для решения задач на вычисления и доказательства;

- приобрести опыт выполнения проектов.